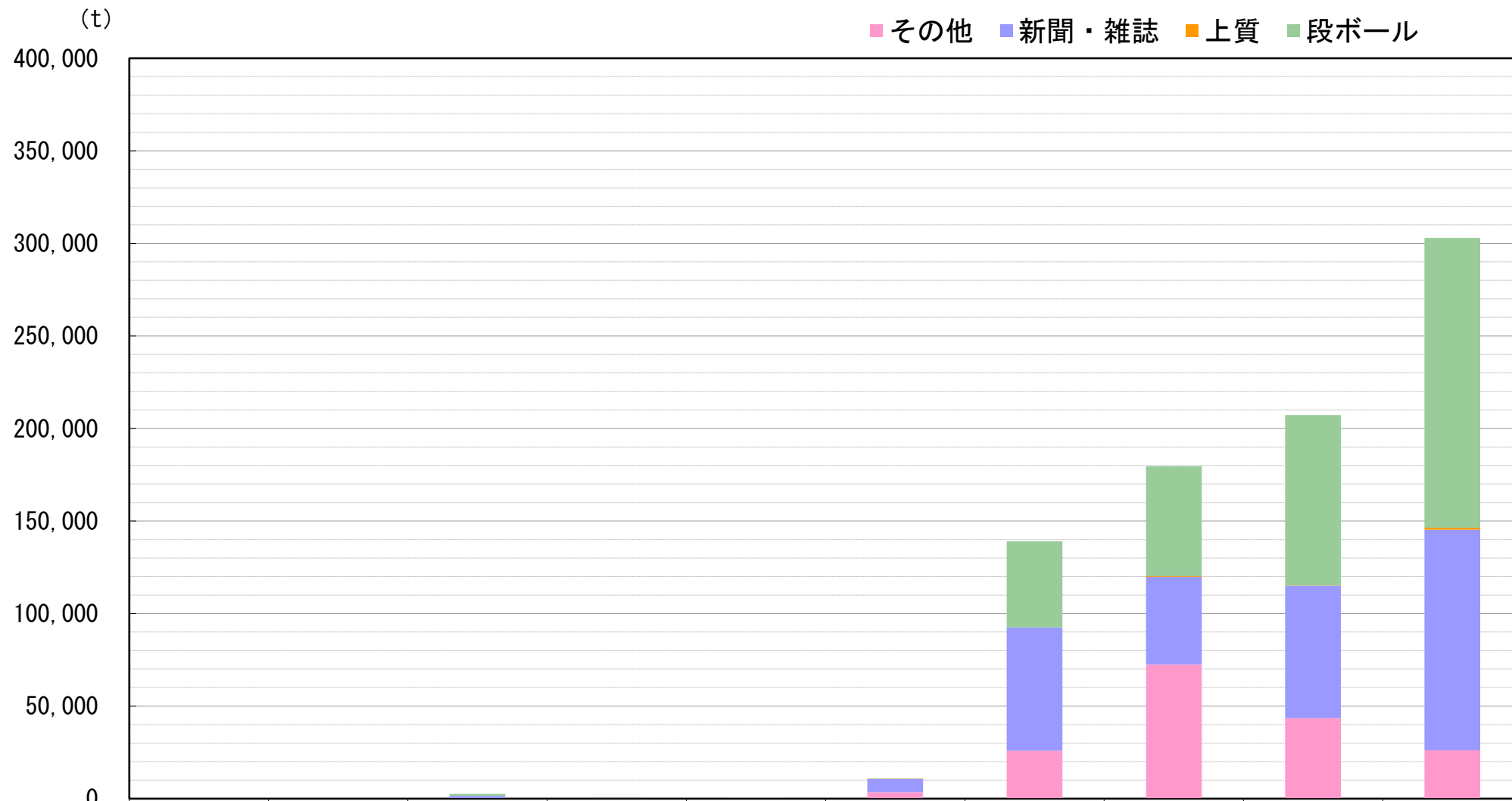
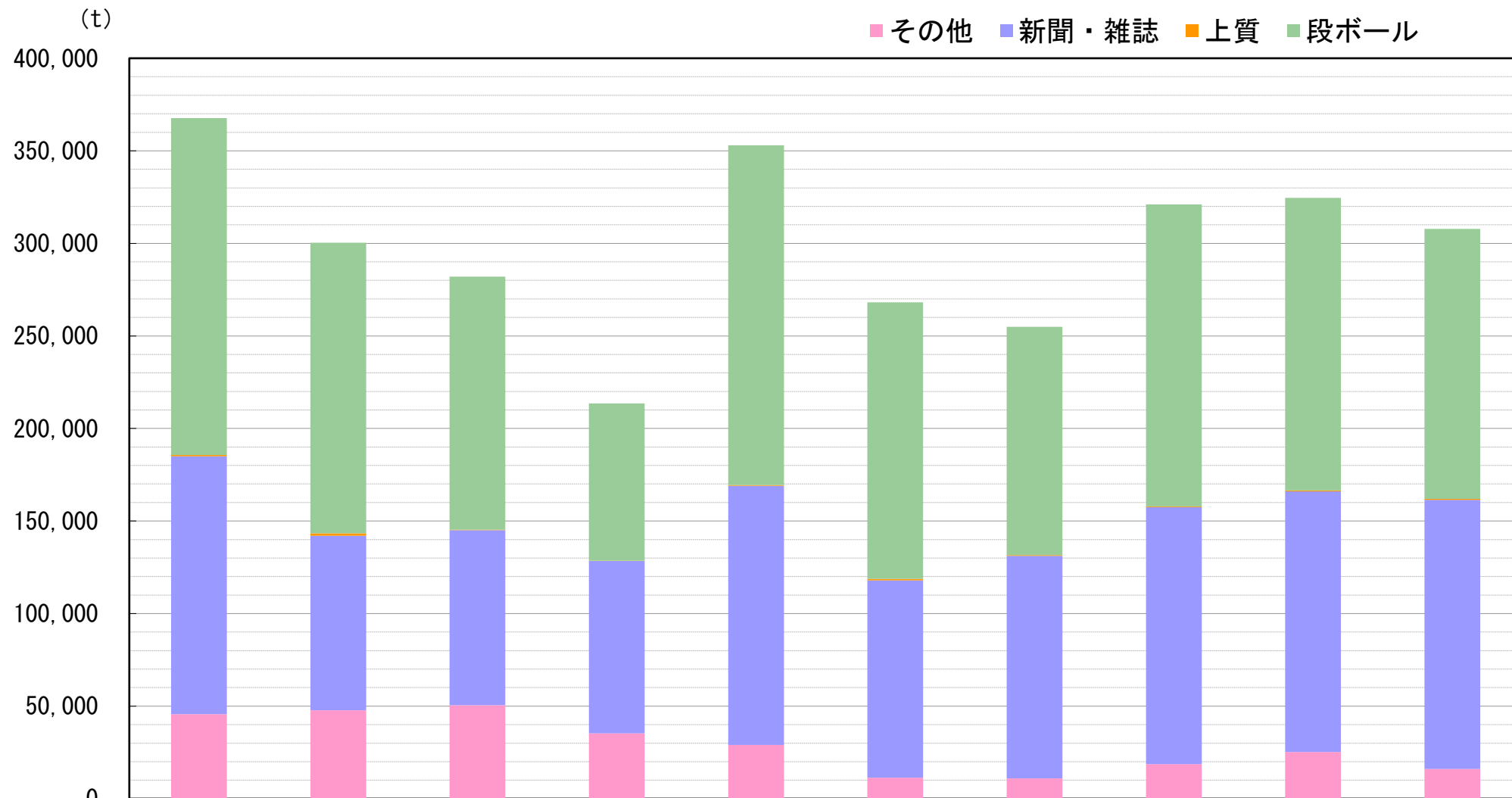


名古屋港輸出通関実績（1995～2004年）



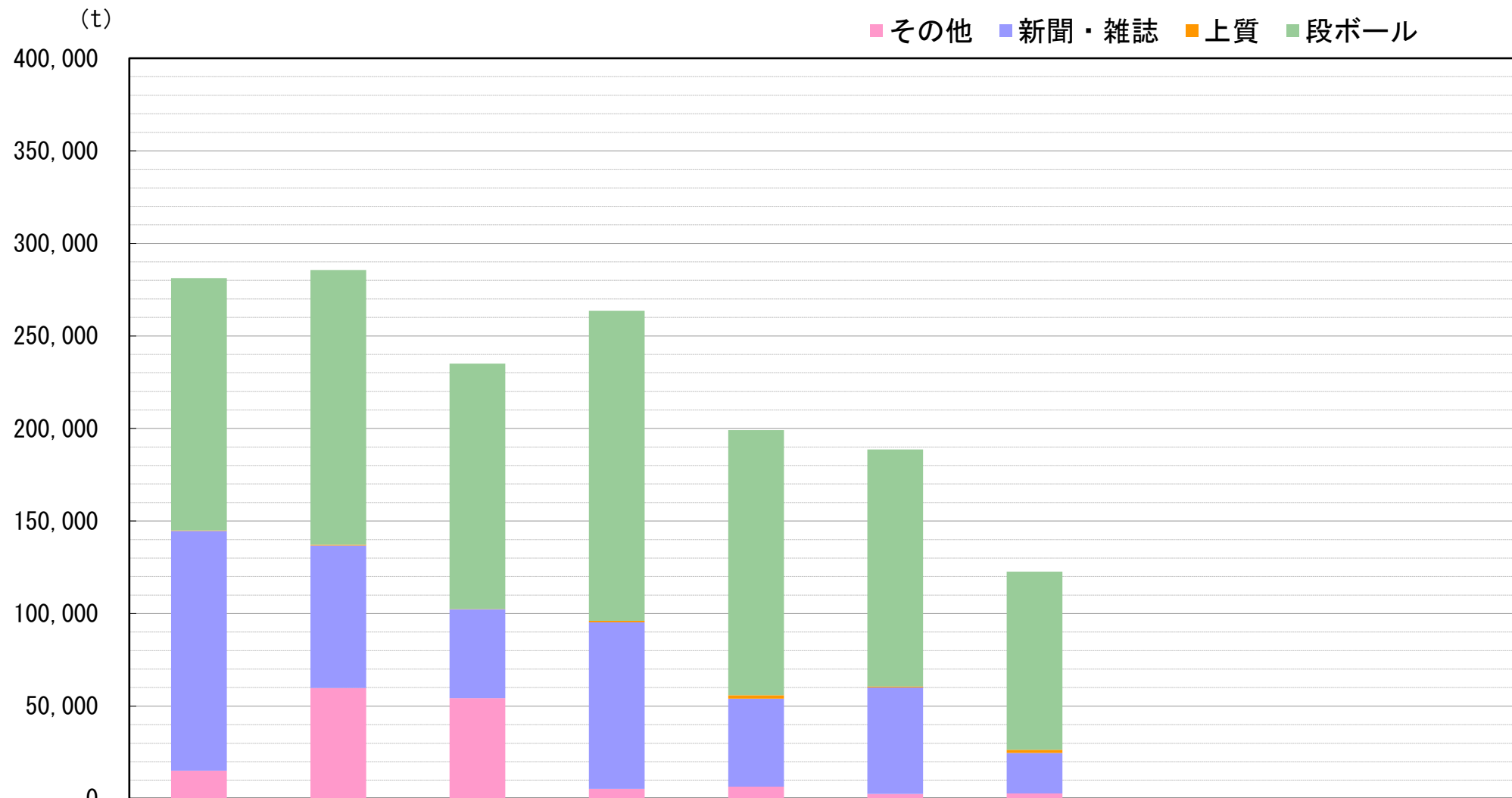
	1995	1996	1997	1998	1999	2000	2001	2002	2003	2004
■ 段ボール	0	0	1,022	0	208	17	46,518	59,379	92,083	156,586
■ 上質	0	0	0	0	0	105	0	467	109	1,099
■ 新聞・雑誌	0	0	1,543	306	0	7,187	66,696	47,196	71,467	119,105
■ その他	0	0	6	0	256	3,456	25,827	72,549	43,566	26,179
合計	0	0	2,571	306	464	10,765	139,041	179,591	207,225	302,969

名古屋港輸出通関実績（2005～2014年）



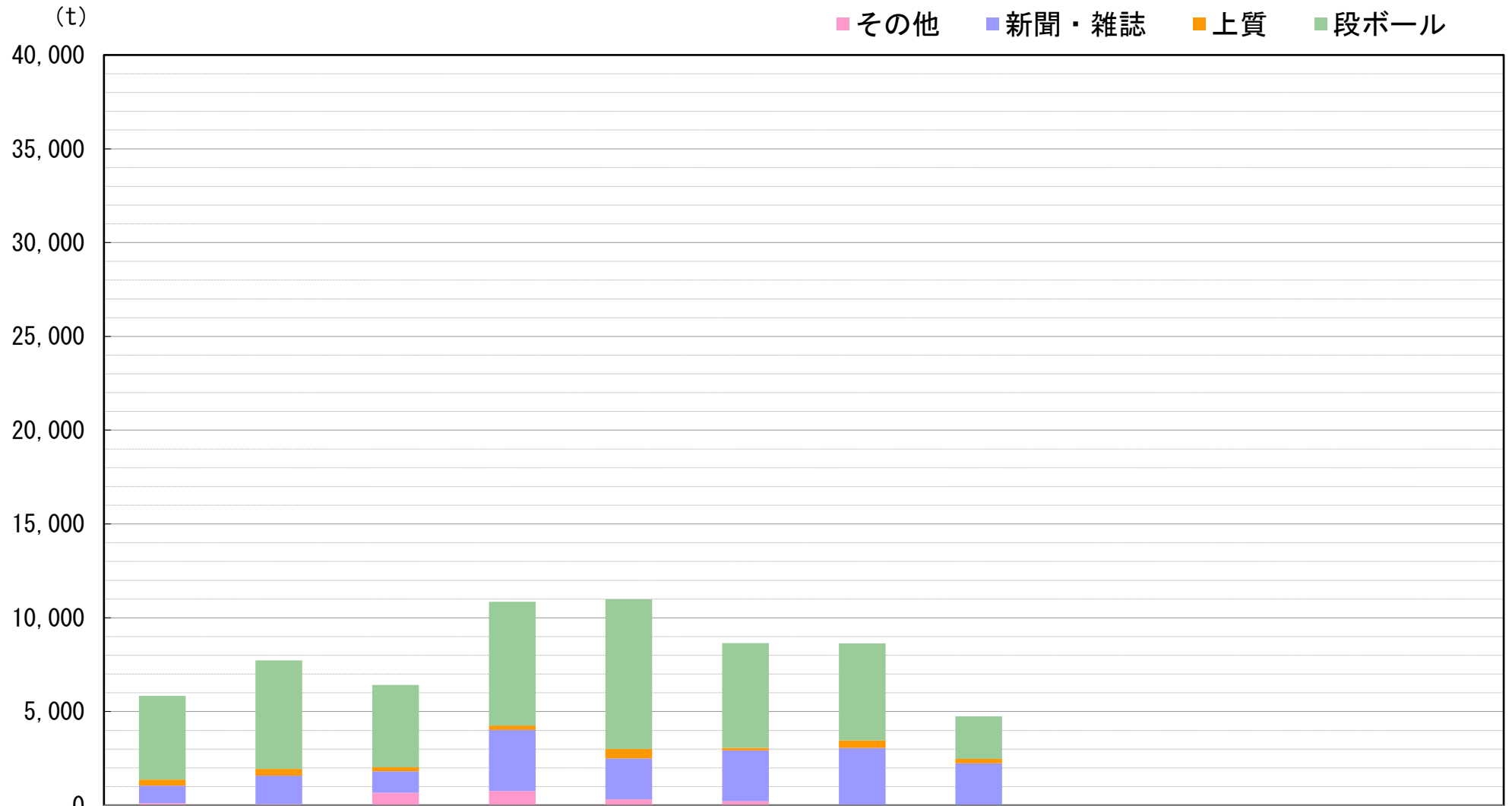
	2005	2006	2007	2008	2009	2010	2011	2012	2013	2014
■ 段ボール	182,045	156,964	136,743	85,070	183,631	149,441	123,342	163,153	158,113	145,929
■ 上質	617	1,355	313	130	380	783	464	336	541	444
■ 新聞・雑誌	139,293	94,224	94,552	93,088	140,029	106,634	120,183	138,811	140,703	145,381
■ その他	45,673	47,780	50,446	35,271	28,975	11,327	10,923	18,737	25,254	16,102
合計	367,628	300,323	282,054	213,559	353,015	268,185	254,912	321,037	324,611	307,856

名古屋港輸出通関実績（2015～2024年）



	2015	2016	2017	2018	2019	2020	2021	2022	2023	2024
■ 段ボール	136,364	148,399	132,445	167,417	143,256	128,106	96,162			
■ 上質	261	357	142	841	1,812	540	1,773			
■ 新聞・雑誌	129,471	77,021	48,161	89,935	47,556	57,484	21,908			
■ その他	15,155	59,820	54,236	5,344	6,451	2,516	2,779			
合計	281,251	285,597	234,984	263,537	199,075	188,646	122,622			

名古屋港輸出通関実績（2022年）



	1月	2月	3月	4月	5月	6月	7月	8月	9月	10月	11月	12月
■ 段ボール	4,459	5,784	4,382	6,605	7,973	5,590	5,172	2,268				
■ 上質	318	369	220	234	501	125	398	230				
■ 新聞・雑誌	942	1,506	1,141	3,251	2,181	2,713	3,038	2,222				
■ その他	113	71	674	769	328	217	22	22				