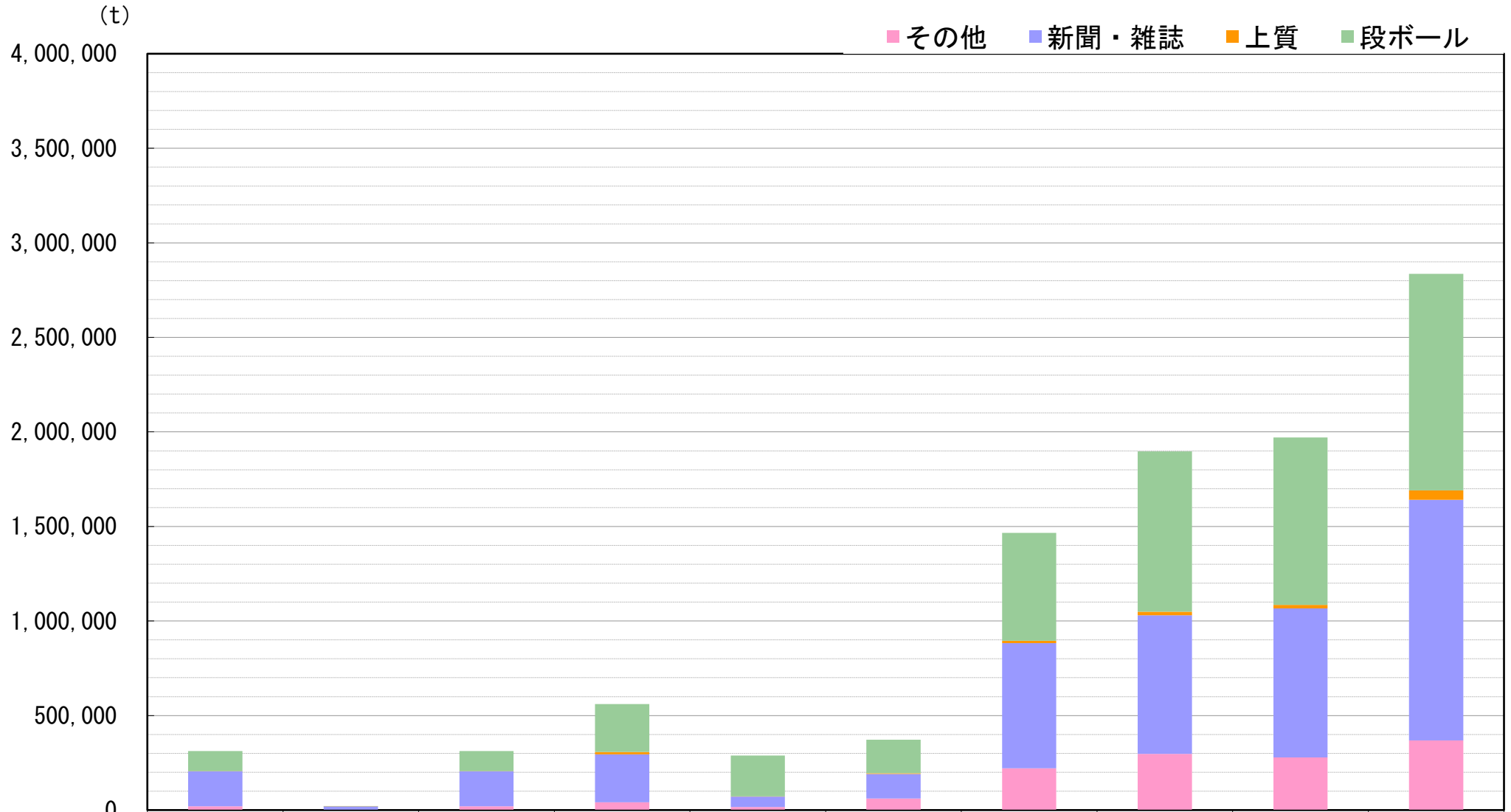
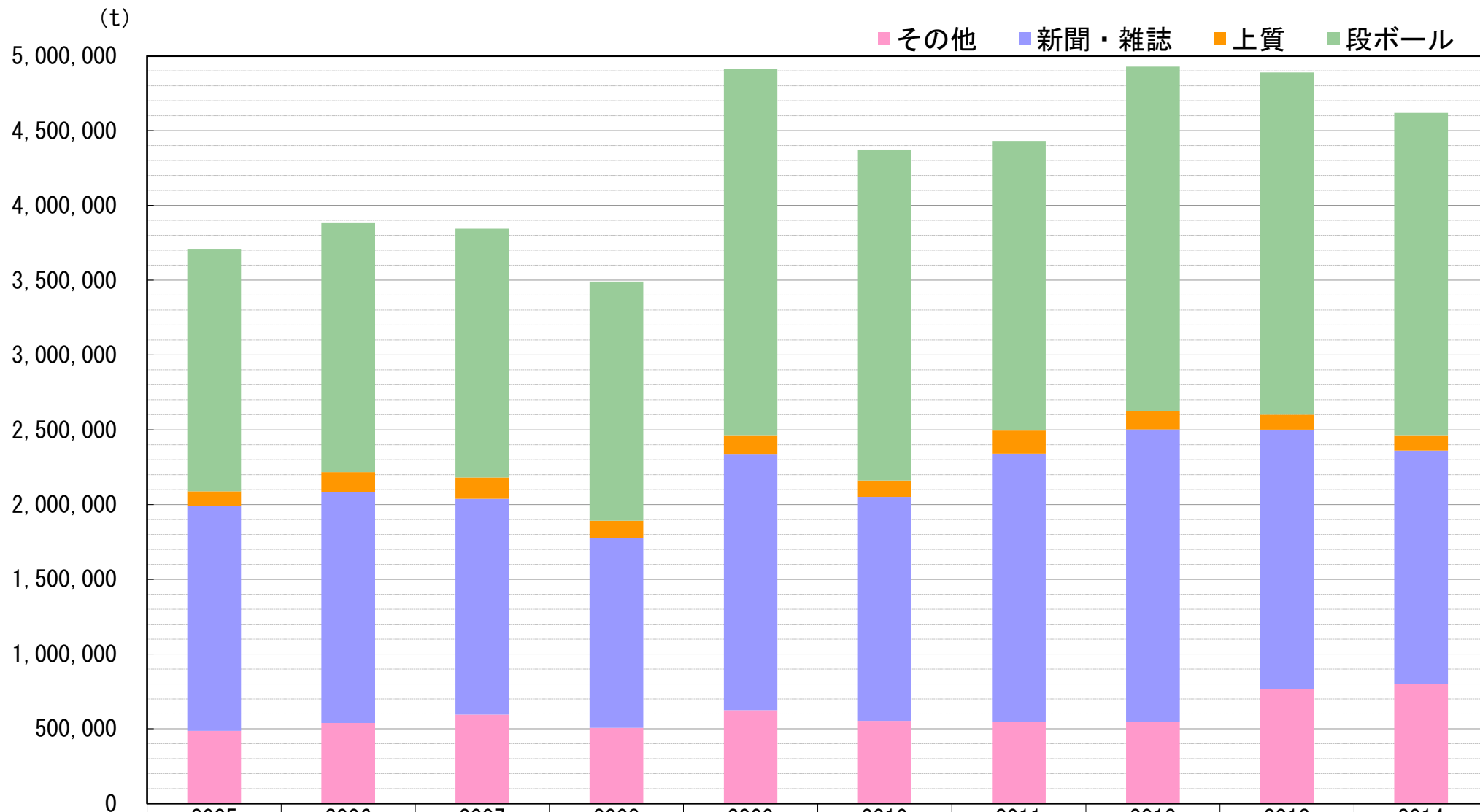


# 全国輸出統計推移（1995～2004年）



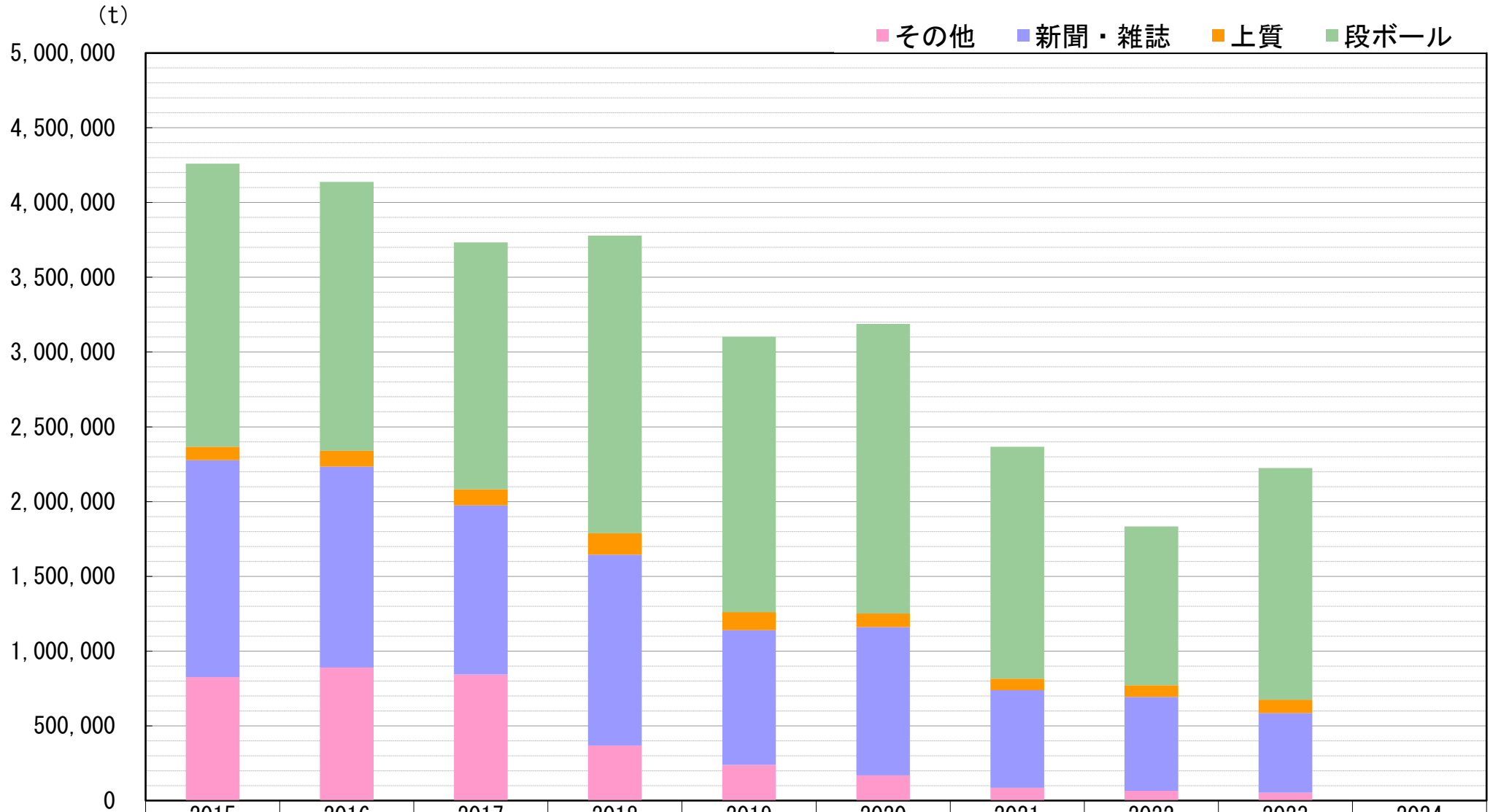
	1995	1996	1997	1998	1999	2000	2001	2002	2003	2004
■ 段ボール	105,682	1,383	105,682	254,151	216,494	177,334	570,312	848,689	885,606	1,144,104
■ 上質	508	206	508	11,858	468	3,264	13,299	17,852	18,973	50,288
■ 新聞・雑誌	186,111	18,871	186,111	253,632	55,697	130,628	661,261	733,152	787,798	1,272,842
■ その他	19,467	707	19,467	41,508	15,800	60,956	221,310	297,523	278,230	368,158

# 全国輸出統計推移（2005～2014年）



	2005	2006	2007	2008	2009	2010	2011	2012	2013	2014
■ 段ボール	1,622,779	1,670,925	1,664,068	1,598,752	2,450,660	2,214,059	1,938,234	2,307,210	2,289,495	2,154,880
■ 上質	96,809	133,926	141,158	116,636	125,870	108,649	154,557	120,320	99,559	102,897
■ 新聞・雑誌	1,505,363	1,543,149	1,443,303	1,269,705	1,713,710	1,498,994	1,794,022	1,955,907	1,733,462	1,561,731
■ その他	485,531	538,905	595,402	505,698	623,883	551,876	545,838	545,878	767,199	799,120

# 全国輸出統計推移（2015～2024年）

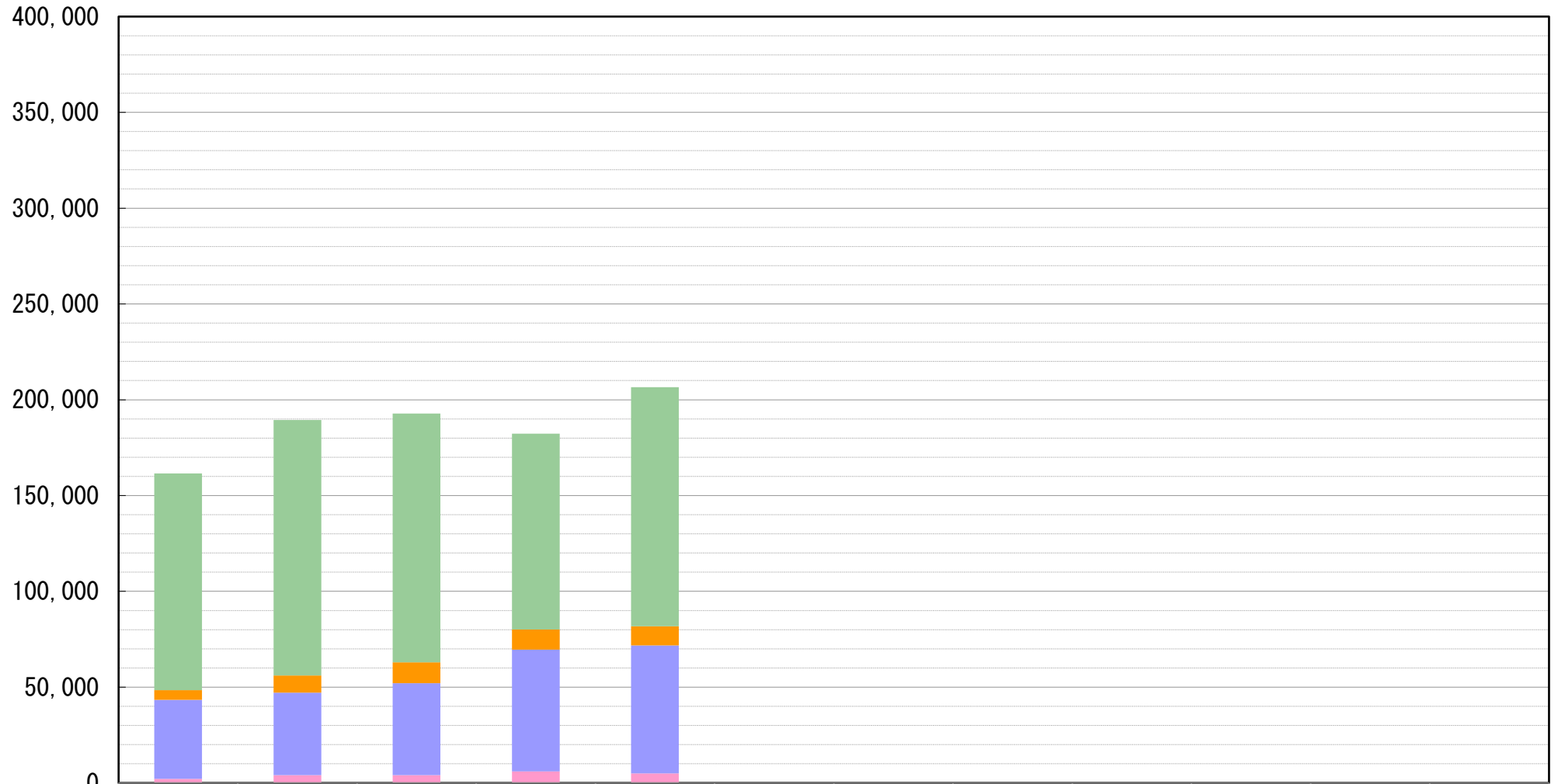


■ 段ボール	1,894,845	1,797,541	1,651,127	1,990,815	1,842,020	1,937,176	1,551,053	1,061,243	1,550,578	
■ 上質	89,154	106,329	108,279	143,215	120,102	89,997	77,441	78,533	88,991	
■ 新聞・雑誌	1,450,052	1,344,118	1,131,701	1,277,285	902,026	992,908	651,885	627,862	532,989	
■ その他	826,601	890,092	842,857	367,747	238,177	167,682	85,869	65,240	51,883	

# 全国輸出通関実績（2024年）

■ その他 ■ 新聞・雑誌 ■ 上質 ■ 段ボール

(t)



	1月	2月	3月	4月	5月	6月	7月	8月	9月	10月	11月	12月
■ 段ボール	113,066	133,299	129,796	102,223	124,809							
■ 上質	5,073	8,973	10,982	10,545	9,899							
■ 新聞・雑誌	41,268	43,150	47,897	63,591	66,858							
■ その他	2,093	4,015	4,128	5,984	4,963							